



ТЕРРИТОРИАЛЬНЫЙ ОРГАН ФЕДЕРАЛЬНОЙ СЛУЖБЫ
ГОСУДАРСТВЕННОЙ СТАТИСТИКИ
ПО КАМЧАТСКОМУ КРАЮ

Рынок платных услуг Камчатского края



январь—октябрь 2023 года



ТЕРРИТОРИАЛЬНЫЙ ОРГАН
ФЕДЕРАЛЬНОЙ СЛУЖБЫ
ГОСУДАРСТВЕННОЙ СТАТИСТИКИ
ПО КАМЧАТСКОМУ КРАЮ

РЫНОК ПЛАТНЫХ УСЛУГ

Камчатского края

январь—октябрь 2023 года*

01 Платные услуги населению

02 Динамика платных услуг населению

03 Структура платных услуг населению

04 Структура бытовых услуг населению

* Ежемесячные данные оперативной статистики,





ПЛАТНЫЕ УСЛУГИ НАСЕЛЕНИЮ

МЛН РУБЛЕЙ

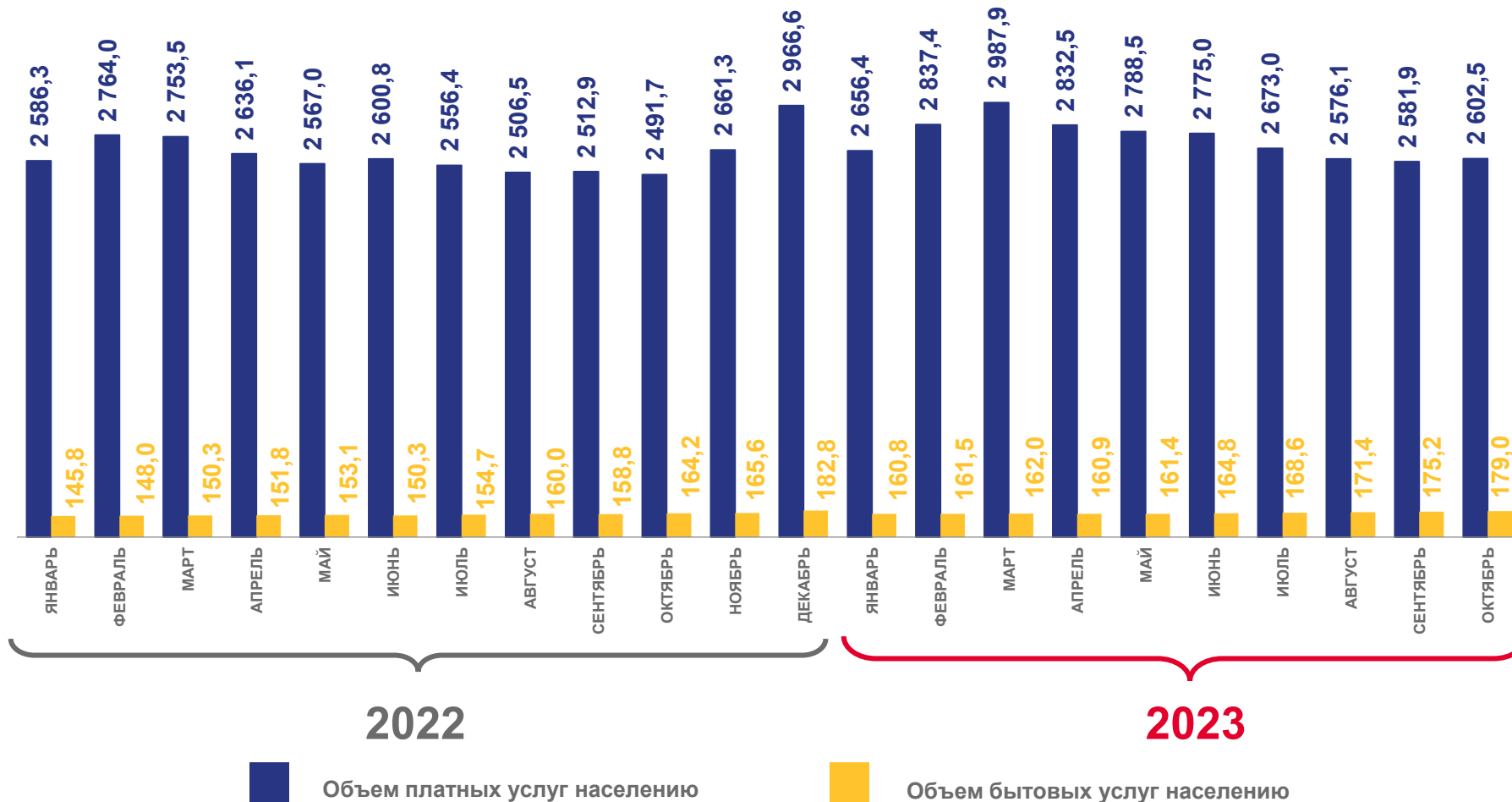
Январь-октябрь 2023 года

27 335,7

Платные услуги

1 665,6

Бытовые услуги





ДИНАМИКА ПЛАТНЫХ УСЛУГ НАСЕЛЕНИЮ

В % К СООТВЕТСТВУЮЩЕМУ ПЕРИОДУ ПРЕДЫДУЩЕГО ГОДА,
В СОПОСТАВИМЫХ ЦЕНАХ

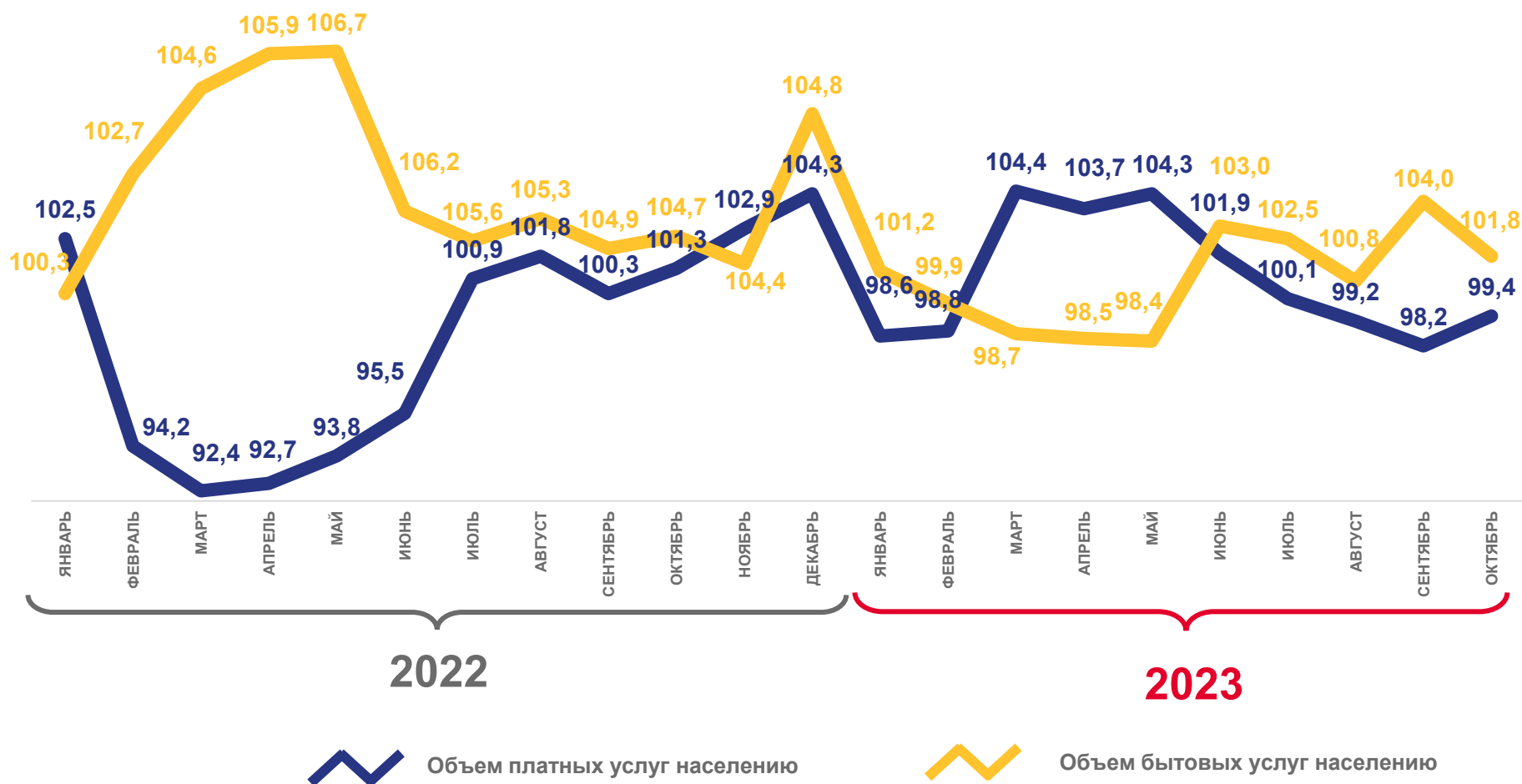
Январь-октябрь 2023 года

100,9%

Платные услуги населению

100,9%

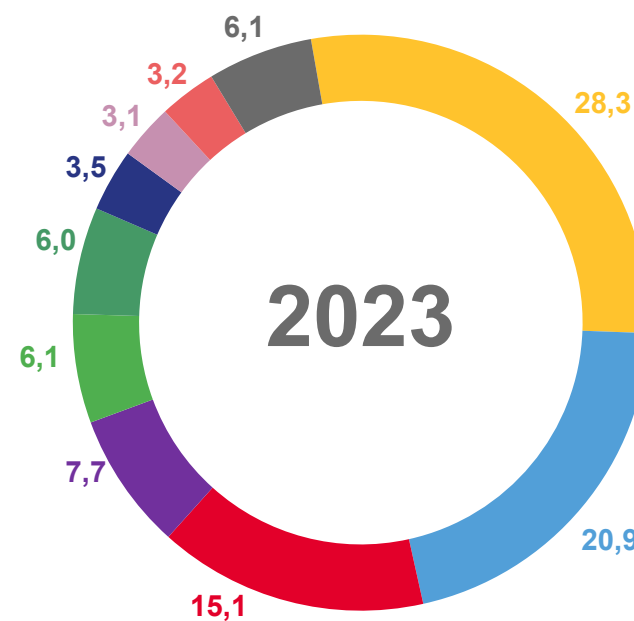
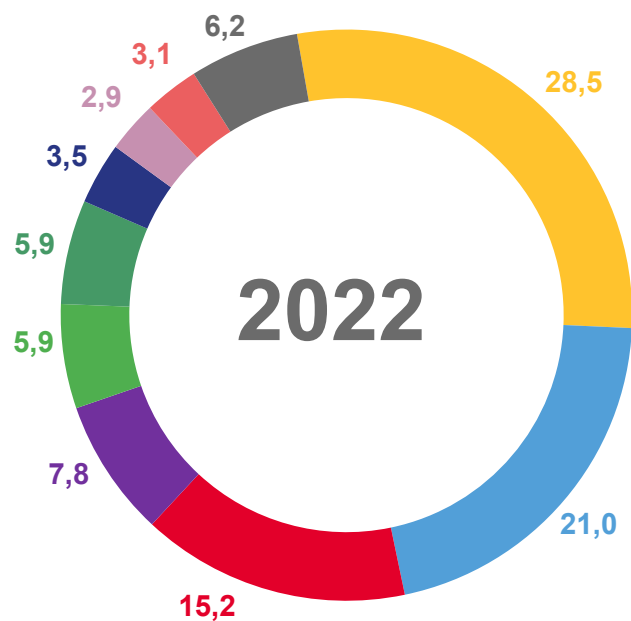
Бытовые услуги населению





СТРУКТУРА ПЛАТНЫХ УСЛУГ НАСЕЛЕНИЮ

ЯНВАРЬ-ОКТАБРЬ, В % К ИТОГУ



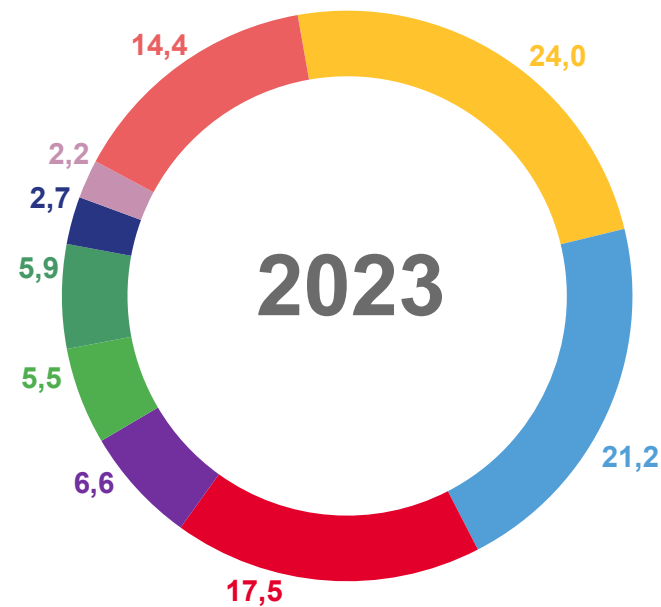
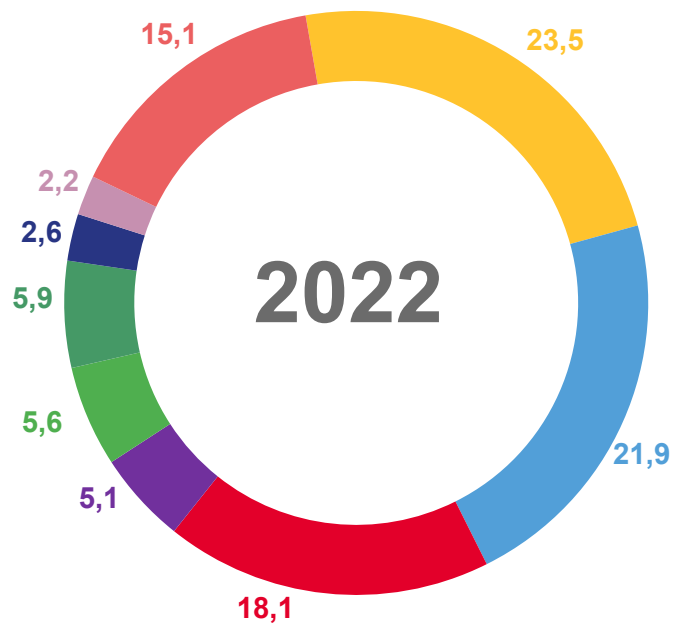
- Коммунальные
- Транспортные
- Телекоммуникационные
- Жилищные
- Бытовые
- Медицинские
- Системы образования
- Туристские
- Гостиниц и аналогичных мест размещения
- Другие платные услуги





СТРУКТУРА БЫТОВЫХ УСЛУГ НАСЕЛЕНИЮ

ЯНВАРЬ-ОКТЯБРЬ, В % К ИТОГУ



■ Техническое обслуживание и ремонт транспортных средств, машин и оборудования

■ Ремонт и строительство жилья и других построек

■ Парикмахерские и косметические услуги

■ Изготовление и ремонт мебели

■ Услуги по аренде, лизингу и прокату

■ Ритуальные услуги

■ Услуги саун, бань и душевых

■ Услуги фотоателье

■ Другие бытовые услуги

